

EB Fußballturnier 2008





EM - Fußballturnier für 16 Mannschaften





Am **Samstag** , den **21.06.2008**





Im Stadion EBAG-Arena in Rantrum





Vorrunde Gruppe A - D

Beginn: **08:30** Uhr Spielzeit: **1 x 15:00** min Pause: **02:00** min

Gruppe A	
1. L&K Flow	
2. LTH Dresden	
3. LTH Monteure	
4. Gewerbegebiet Rantrum	

Gruppe B	
1. Wilde Kerle Kiel	
2. Osterhusumer Meierei	
3. Eckert & Wellmann	
4. EB Monteure	

Gruppe C	
1. Punica	
Team 9	
2. EBAG Mädels	
Team 10	
3. Hansa Milch	
Team 11	
4. Alte Herren Rantrum	
Team 12	

Gruppe D	
1. Meierei Tritttau	
Team 13	
2. EBAG Hausmannschaft	
Team 14	
3. Endress + Hauser	
Team 15	
4. Hochwald	
Team 16	

Endrunde





Beginn: **15:46** Uhr Spielzeit: **1 x 15:00** min Pause: **02:00** min

1. Viertelfinale		
Sieger Gruppe A	-	Zweiter Gruppe B
2. Viertelfinale		
Sieger Gruppe B	-	Zweiter Gruppe A
3. Viertelfinale		
Sieger Gruppe C	-	Zweiter Gruppe D
4. Viertelfinale		
Sieger Gruppe D	-	Zweiter Gruppe C
1. Halbfinale		
Sieger VF 1	-	Sieger VF 2
2. Halbfinale		
Sieger VF 3	-	Sieger VF 4
Spiel um Platz 3		
Verlierer HF 1	-	Verlierer HF 2
Endspiel		
Sieger HF 1	-	Sieger HF 2

Vorrunde

Gruppe A

Beginn: 08:30 Uhr Spielzeit: 1 x 15:00 min Pause: 02:00 min

Gruppe A	
1. L&K Flow Team 1	
2. LTH Dresden Team 2	
3. LTH Monteure Team 3	
4. Gewerbegebiet Rantrum Team 4	

I. Spielplan Vorrunde

Nr.	Spielzeit	Spielpaarung		Ergebnis
1	8:30 - 8:45	L&K Flow Team 1	LTH Dresden Team 2	4 : 0
5	9:38 - 9:53	LTH Monteure Team 3	Gewerbegebiet Rantrum Team 4	2 : 6
9	10:46 - 11:01	LTH Dresden Team 2	LTH Monteure Team 3	4 : 1
13	11:54 - 12:09	L&K Flow Team 1	Gewerbegebiet Rantrum Team 4	1 : 1
17	13:02 - 13:17	L&K Flow Team 1	LTH Monteure Team 3	2 : 2
21	14:10 - 14:25	Gewerbegebiet Rantrum Team 4	LTH Dresden Team 2	3 : 0





II. Abschlußtabellen Vorrunde

Gruppe A		Sp.	Pkt.	Tore	Diff.
1. Gewerbegebiet Rantrum	Team 4	3	7	10 : 3	7
2. L&K Flow	Team 1	3	5	7 : 3	4
3. LTH Dresden	Team 2	3	3	4 : 8	-4
4. LTH Monteure	Team 3	3	1	5 : 12	-7

Vorrunde

Gruppe B

Beginn: **08:47** Uhr Spielzeit: **1 x 15:00** min Pause: **02:00** min

Gruppe B	
1. Wilde Kerle Kiel Team 5	
2. Osterhusumer Meierei Team 6	
3. Eckert & Wellmann Team 7	
4. EB Monteure Team 8	

I. Spielplan Vorrunde

Nr.	Spielzeit	Spielpaarung		Ergebnis
2	8:47 - 9:02	Wilde Kerle Kiel Team 5	Osterhusumer Meierei Team 6	4 : 1
6	9:55 - 10:10	Eckert & Wellmann Team 7	EB Monteure Team 8	1 : 0
10	11:03 - 11:18	Osterhusumer Meierei Team 6	Eckert & Wellmann Team 7	2 : 2
14	12:11 - 12:26	Wilde Kerle Kiel Team 5	EB Monteure Team 8	3 : 1
18	13:19 - 13:34	Wilde Kerle Kiel Team 5	Eckert & Wellmann Team 7	1 : 2
22	14:27 - 14:42	EB Monteure Team 8	Osterhusumer Meierei Team 6	0 : 1





II. Abschlußtabellen Vorrunde

Gruppe B		Sp.	Pkt.	Tore	Diff.
1.	Eckert & Wellmann Team 7	3	7	5 : 3	2
2.	Wilde Kerle Kiel Team 5	3	6	8 : 4	4
3.	Osterhusumer Meierei Team 6	3	4	4 : 6	-2
4.	EB Monteure Team 8	3	0	1 : 5	-4

Vorrunde

Gruppe C

Beginn: 09:04 Uhr Spielzeit: 1 x 15:00 min Pause: 02:00 min

Gruppe C	
1. Punica Team 9	
2. EBAG Mädels Team 10	
3. Hansa Milch Team 11	
4. Alte Herren Rantrum Team 12	

I. Spielplan Vorrunde

Nr.	Spielzeit	Spielpaarung		Ergebnis
3	9:04 - 9:19	Punica Team 9	EBAG Mädels Team 10	7 : 0
7	10:12 - 10:27	Hansa Milch Team 11	Alte Herren Rantrum Team 12	1 : 2
11	11:20 - 11:35	EBAG Mädels Team 10	Hansa Milch Team 11	1 : 6
15	12:28 - 12:43	Punica Team 9	Alte Herren Rantrum Team 12	0 : 4
19	13:36 - 13:51	Punica Team 9	Hansa Milch Team 11	0 : 2
23	14:44 - 14:59	Alte Herren Rantrum Team 12	EBAG Mädels Team 10	4 : 3





II. Abschlußtabellen Vorrunde

Gruppe C		Sp.	Pkt.	Tore	Diff.
1. Alte Herren Rantrum	Team 12	3	9	10 : 4	6
2. Hansa Milch	Team 11	3	6	9 : 3	6
3. Punica	Team 9	3	3	7 : 6	1
4 EBAG Mädels	Team 10	3	0	4 : 17	-13

Vorrunde

Gruppe D

Beginn: 09:21 Uhr Spielzeit: 1 x 15:00 min Pause: 02:00 min

Gruppe D	
1. Meierei Trittau Team 13	
2. EBAG Hausmannschaft Team 14	
3. Endress + Hauser Team 15	
4. Hochwald Team 16	

I. Spielplan Vorrunde

Nr.	Spielzeit	Spielpaarung		Ergebnis
4	9:21 - 9:36	Meierei Trittau Team 13	EBAG Hausmannschaft Team 14	1 : 4
8	10:29 - 10:44	Endress + Hauser Team 15	Hochwald Team 16	0 : 0
12	11:37 - 11:52	EBAG Hausmannschaft Team 14	Endress + Hauser Team 15	0 : 0
16	12:45 - 13:00	Meierei Trittau Team 13	Hochwald Team 16	0 : 3
20	13:53 - 14:08	Meierei Trittau Team 13	Endress + Hauser Team 15	1 : 1
24	15:01 - 15:16	Hochwald Team 16	EBAG Hausmannschaft Team 14	1 : 1

II. Abschlußtabellen Vorrunde

Gruppe D		Sp.	Pkt.	Tore	Diff.
1. EBAG Hausmannschaft	Team 14	3	5	5 : 1	4
2. Hochwald	Team 16	3	5	4 : 1	3
3. Endress + Hauser	Team 15	3	3	1 : 1	0
4 Meierei Trittau	Team 13	3	3	2 : 8	-6

EB Fußballturnier 2008

EM - Fußballturnier für 16 Mannschaften

Viertelfinale

Beginn: 15:46 Uhr Spielzeit: 1 x 15:00 min Pause: 02:00 min

Nr.	Spielzeit	1. Viertelfinale		Ergebnis	
25	15:46 - 16:01	Gewerbegebiet Rantrum Team 4	Wilde Kerle Kiel Team 5	4 : 2	

Nr.	Spielzeit	2. Viertelfinale		Ergebnis	
26	16:03 - 16:18	Eckert & Wellmann Team 7	L&K Flow Team 1	0 : 3	

Nr.	Spielzeit	3. Viertelfinale		Ergebnis	
27	16:20 - 16:35	Alte Herren Rantrum Team 12	EBAG Hausmannschaft Team 14	2 : 0	

Nr.	Spielzeit	4. Viertelfinale		Ergebnis	
28	16:37 - 16:52	Hochwald Team 16	Hansa Milch Team 11	0 : 2	

Halbfinale

Nr.	Spielzeit	1. Halbfinale		Ergebnis	
29	16:54 - 17:09	Gewerbegebiet Rantrum Team 4	L&K Flow Team 1	0 : 2	

Nr.	Spielzeit	2. Halbfinale		Ergebnis	
30	17:11 - 17:26	Alte Herren Rantrum Team 12	Hansa Milch Team 11	0 : 2	

EB Fußballturnier 2008

EM - Fußballturnier für 16 Mannschaften

Spiel um Platz 3

Beginn: 17:35 Uhr Spielzeit: 1 x 15:00 min Pause: 02:00 min

Nr.	Spielzeit	Spiel um Platz 3		Ergebnis
31	17:35 - 17:50	Gewerbegebiet Rantrum	Alte Herren Rantrum	4 : 5
		Team 4	Team 12	

Finale

Nr.	Spielzeit	Finale		Ergebnis
32	17:52 - 18:07	L&K Flow	Hansa Milch	0 : 3
		Team 1	Team 11	

ENDSTAND

1. Platz:

Hansa Milch

Team 11

2. Platz:

L&K Flow

Team 1

Platz 3:

Alte Herren Rantrum

Team 12

Platz 4:

Gewerbegebiet Rantrum

Team 4